



ŠPECIALIZOVANÁ NEMOCNICA
V ODBORE OFTALMOLOGIA

www.oftal.sk



MUDr. Ondřejková Marta PhD
MUDr. Farraová Petra
MUDr. Ondřejková Marta ml.

DEŇ OTVORENÝCH DVERÍ
21.11.2019 ZVOLEN

Katarakta

Kataraktová ambulancia

PONDELOK – PIATOK 8,00- 15,00 HOD.

07,00 – 08,00 hod Pohotovosť - akútne stavy (bolesť, náhly pokles videnia, úrazy)

08,00 – 09,00 hod Prvé kontroly po operácii (1.deň, 1.týždeň)

09,00 – 14,30 hod Vyšetrenia objednaných pacientov

14,30 - 15,30 hod Pohotovosť


Po – MUDr. Ondrejková Marta ml.

Ut – MUDr. Ondrejková Marta, PhD

Str – MUDr. Lysina Peter

Št – MUDr. Gajdošová Monika

Pia – MUDr. Katriňáková Lenka



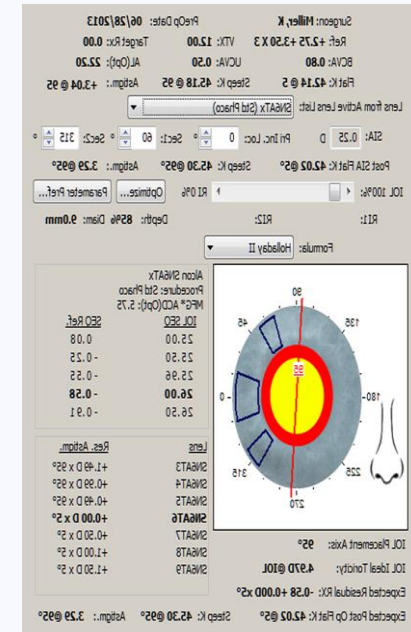

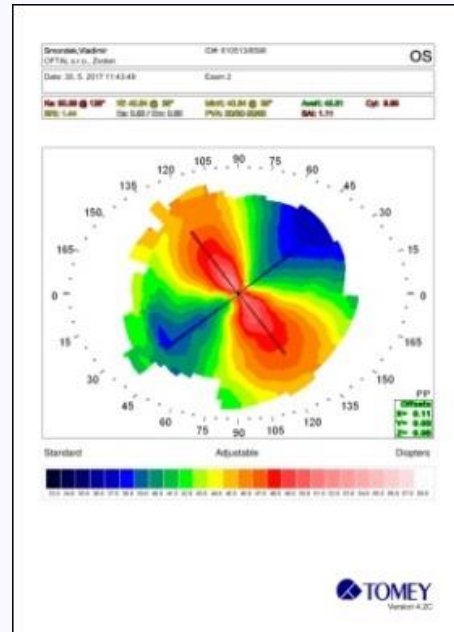
Biometrická ambulancia, presný výpočet hodnoty šošovky

PONDELOK – PIATOK 8,00- 15,00 HOD.

07,00 – 07,45 hod
 07,45 – 08,00 hod
 09,00 – 14,30 hod

Príprava dokumentácie JZS
 Vizita pacientov pred operáciou JZS
 Biometria, výpočet hodnoty šošovky, plánovanie operácie

Last name: ID: Target ref: -0.25 D Date of birth: 05/20/1946 n: 1.3375 Examination date: 02/15/2013 Surgeon: Lens: ReSor			
KER measurements should be checked for plausibility as there may be pathological changes!			
OD right AL: 23.46 mm (SNR = 106.0) K1: 46.87 D / 7.20 mm @ 19° K2: 48.42 D / 6.97 mm @ 109° R/SE: 7.09 mm / 47.64 D Cyl: 1.55 D @ 109° ACD: 2.96 mm Status: Phakic		OS left AL: 23.46 mm (SNR = 177.2) K1: 46.94 D / 7.19 mm @ 151° K2: 47.34 D / 7.13 mm @ 61° R/SE: 7.16 mm / 47.14 D Cyl: 0.40 D @ 61° ACD: 3.03 mm Status: Phakic	
SRK@T	Holms	SRK@T	Holms
A const: 119.10	A1 const: 1.375 A2 const: 0.400 A3 const: 0.100	A const: 119.10	A1 const: 1.375 A2 const: 0.400 A3 const: 0.100
100 (D) REF (D)	100 (D) REF (D)	100 (D) REF (D)	100 (D) REF (D)
19.0 -1.17	17.5 -1.40	19.0 -1.17	18.0 -1.22
18.5 -0.86	17.0 -1.04	19.0 -0.85	17.5 -0.86
18.0 -0.55	16.5 -0.69	18.5 -0.54	17.0 -0.51
17.5 -0.25	16.0 -0.34	18.0 -0.24	16.5 -0.16
17.0 0.04	15.5 0.01	17.5 0.07	16.0 0.18
16.5 0.34	15.0 0.35	17.0 0.37	15.5 0.52
16.0 0.63	14.5 0.68	16.5 0.67	15.0 0.86
Enne: 101: 17.07	Enne: 101: 15.51	Enne: 101: 17.61	Enne: 101: 16.27
Holladay	HollerQ	Holladay	HollerQ
SE: 1.80	pACD const: 5.58	SE: 1.80	pACD const: 5.58
100 (D) REF (D)	100 (D) REF (D)	100 (D) REF (D)	100 (D) REF (D)
18.0 -1.14	17.5 -1.2	18.0 -1.09	18.0 -1.14
17.5 -0.82	17.0 -0.9	18.0 -0.73	18.0 -1.1
17.0 -0.51	16.5 -0.5	17.5 -0.41	17.5 -0.7
16.5 -0.20	16.0 -0.2	17.0 -0.10	17.0 -0.4
16.0 0.11	15.5 0.1	16.5 0.23	16.5 -0.1
15.5 0.42	15.0 0.4	16.0 0.52	16.0 0.2
15.0 0.72	14.5 0.7	15.5 0.83	15.5 0.5
Enne: 101: 16.18	Enne: 101: 15.64	Enne: 101: 16.94	Enne: 101: 16.37



Výber vhodnej šošovky najvyššej kvality


Monofokálna - Clareon, Torická – Acrysof Toric, Multifokálna – Panoptix, Panoptix Toric

Clareon



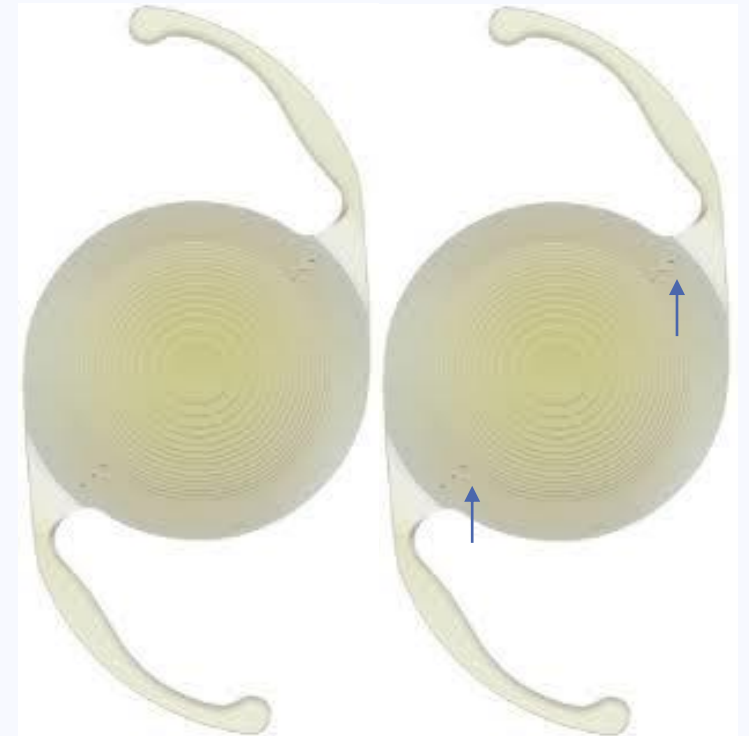
Prvý v SR, najviac v SR

Acrysof Toric



Prvý v SR, najviac v SR

Panoptix, Panoptix Toric



Nadštandard len pri katarakte

Prelex – operácia čírej šošovky pri presbyopii proti okuliarom- NIE

Rizikové faktory

Sekundárna katarakta - vždy

Ďalšie možné komplikácie:

Pseudofakický CEM, VMST

Vekové zmeny závesného aparátu,
PEX, sublúxácia šošovky

Vekové zmeny sietnice, VPDM

Iné ochorenia, DM, DEM

Opacifikácia, iné zmeny šošovky

Možnosť úrazu

Následné operácie - vždy

Včasná operácia katarakty

ÁNO

Začínajúca katarakta, hypermetropia a presbyopia

ÁNO

Pokročilá katarakta, presbyopia, vhodný pacient

ZÁVER

Zodpovedný prístup k indikácii operácie
Komplexná a doživotná starostlivosť
Vynikajúce výsledky a spokojnosť pacientov

Nárast počtu pacientov

Rozširovanie kapacity, inovácie

- **Nové priestory a nová prístrojová technika, personálne posilnenie tímu**
- **Nové možnosti objednávaní**
- Možnosť výberu operátora
- Prémiové šošovky najvyššej kvality



Zlepšenie kvality starostlivosti o pacienta s kataraktou

Ďakujeme za pozornosť



www.oftal.sk

