



ŠPECIALIZOVANÁ NEMOCNICA
V ODBORE OFTALMOLOGIA

www.oftal.sk



MUDr. Farraová Petra
MUDr. Ondřejková Marta PhD

DEŇ OTVORENÝCH DVERÍ
21.11.2019 ZVOLEN

GLAUKÓM

Činnosť glaukómovej ambulancie

GLAUKÓMOVÁ AMBULANCIA

PONDELOK – PIATOK 8,00- 15,00 HOD.

8,00 – 9,00 hod PRÍJEM PACIENTOV NA ODDELENIE

9,00 – 15,00 hod VYŠETRENIA

12,00 – 15,00 hod Operácie LASERom

Po – MUDr. Farraová Petra

Ut – MUDr. Farraová Petra

Str – MUDr. Demianová Daniela

Št – MUDr. Lysina Peter

Pia – MUDr. Farraová Petra



Objednávanie, prihlasovanie, príprava

Sekretariát kliniky – s. Lichá Andrea

- telefonické objednávanie a informácie

Recepcia na 1.poschodí polikliniky - s. Bogáňová Alena

- osobné prihlasovanie na ambulantné vyšetrenie, príjem na oddelenie

Ambulancia na 1.poschodí polikliniky – s. Osvaldtová Mariana

- príprava na ambulantné vyšetrenia, na príjem, na laserové ošetrenie

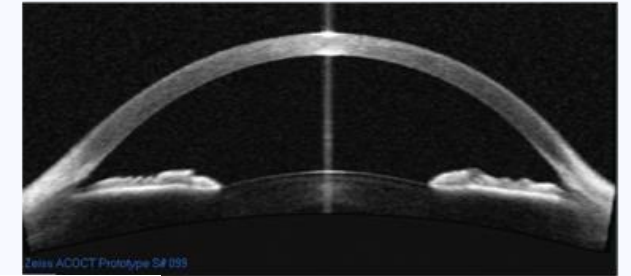




Ambulantné vyšetrenia OCT predného segmentu oka

Vyšetrenia sestra

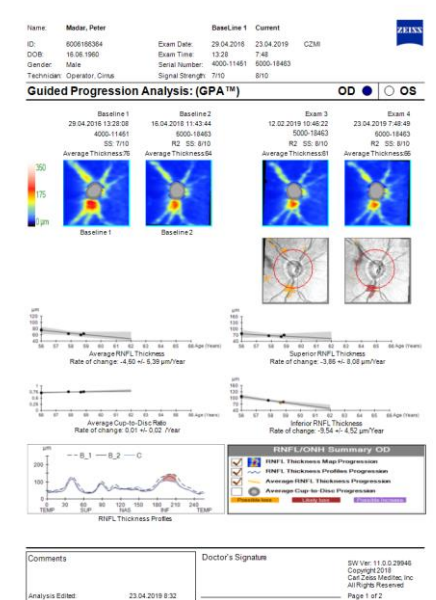
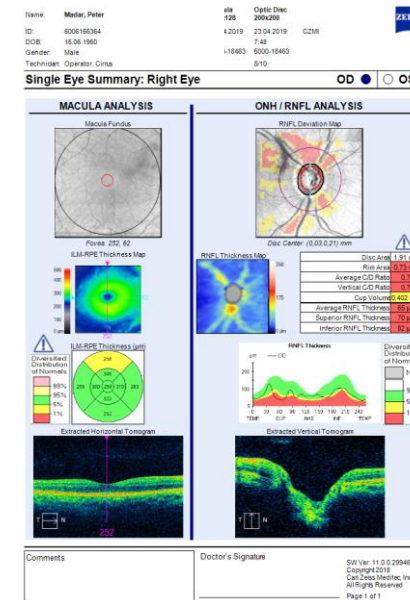
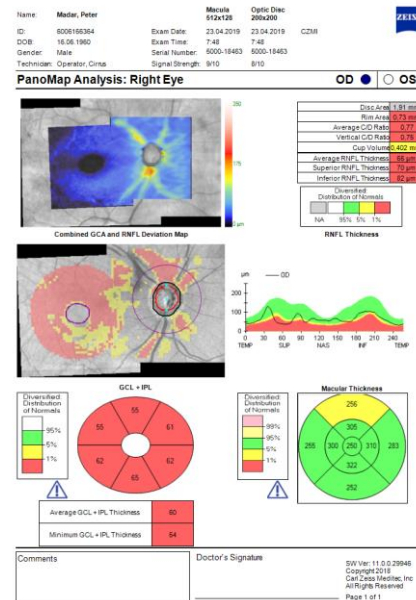
- Autorefraktometria a vyšetrenie NKCZO
- Tonometria
- Pachymetria bezkontaktná
- OCT PK, TZN, MK a progresia
- Perimetria



Vyšetrenia lekár

- Gonioskopia
- Farebná fotografia TZN
- Hodnotenie OCT a Perimetrie

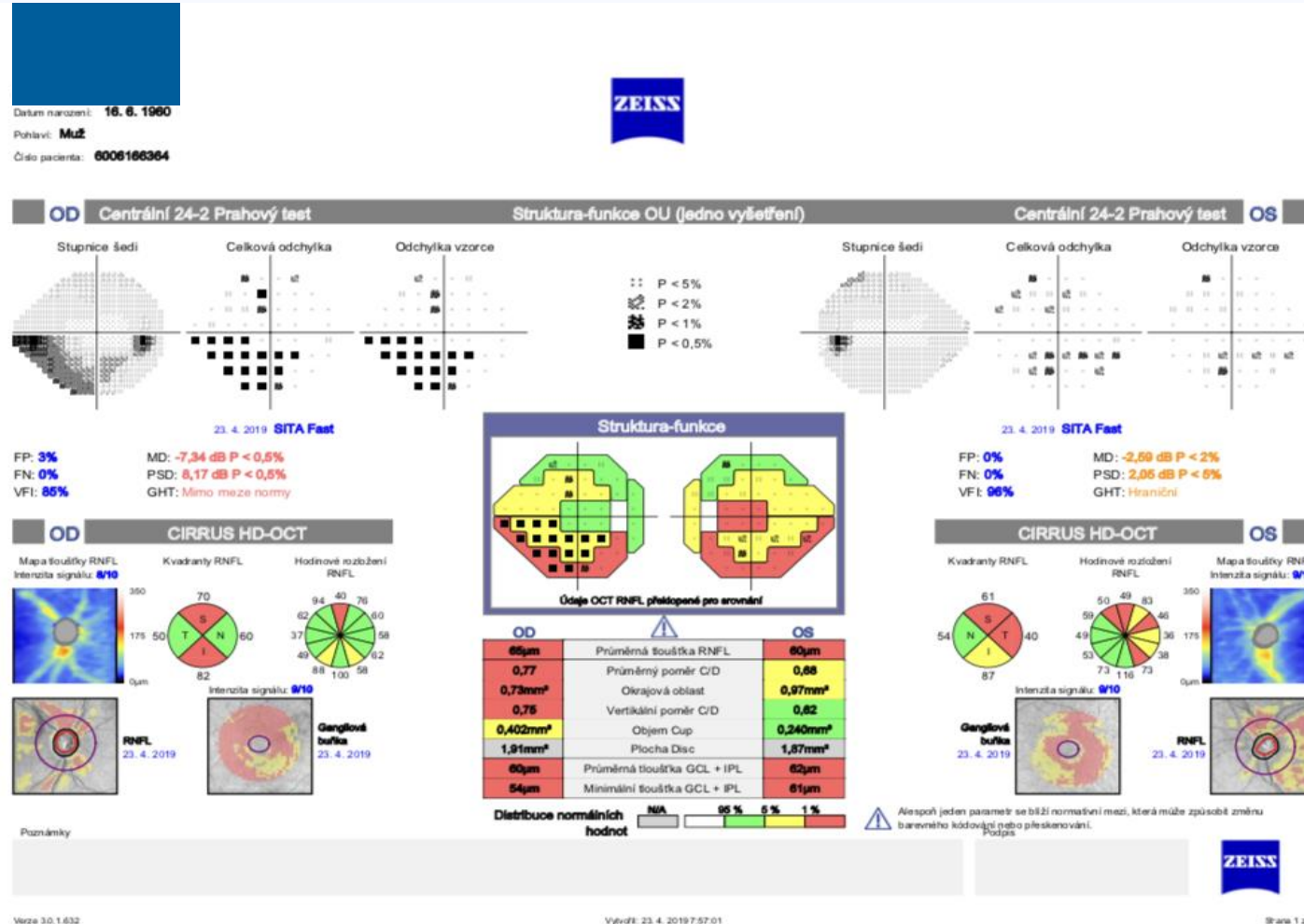
v aplikácii Forum



Forum - nová aplikácia archivácie a hodnotenia výsledkov vyšetrení

Porovnáva vzťah výsledkov anatomických a funkčných vyšetrení

OCT TZN a makuly s výsledkami perimetrie



Carl Zeiss Meditec, Inc., Copyright © 2016, Všetchny práva vyhrazené.

Ambulantné vyšetrenia

Nové postupy – zavedenie dispenzárnej karty

Dispenzárna karta pacienta s glaukómom

Záhlavie:

- anamnéza, rizikové faktory, liečba, diagnózy

Výsledky vyšetrení:

- Pachymetria, refrakcia, gonioskopia
- **Chronologický prehľad sledovaných parametrov**

Hodnotenie pokročilosti glaukómu:

včasnú/strednú/pokročilú zmenu

Hodnotenie progresie: progresia /bez

Termín ďalšej kontroly: za 3 mesiace

GPP/GK

Dispenzárna karta pacienta s glaukómom:

SA: zamestnaný: kde AA:0 OA: zdravý, lieky neužíva

Rizikové faktory: RA, rasa, fajčenie, KS, DM, kolísavý TK, nízky TK, migrény, studené ruky, stredná a ťažká myopia, tenká R

TO: v mladosti dobré videnie, na oči sa nelieči

Liečba: PO+LO:

Celková liečba:

DG:

PA:o.dx: o.sin.

Refrakcia:o.dx: o.sin:

Gonio:

Oko: dátum, NKCZO, VOT, RNFL, CD, DA, GGLA, GGLM, skotomy, VFI, MD, PSD, RF, šošovka

PO:

LO:

Hodnotenie:

Progresia:

Kontrola:

Pri predpise liekov na naše odporúčenie používajte kód: A 74370015, N 41659015203

Poskytujeme všetky typy perácií LASERom

SLT - SELEKTÍVNA LASEROVÁ TRABEKULOPLASTIKA

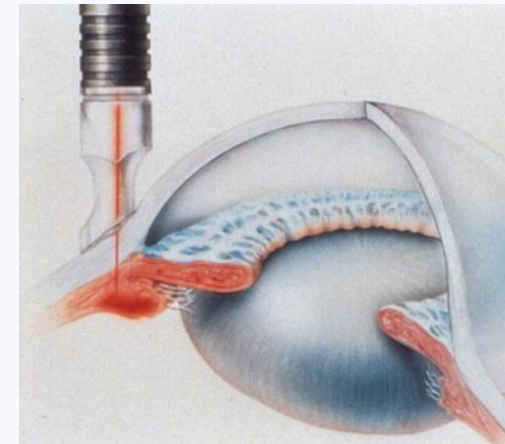
anestézia – instilačná, premedikácia – Brimonal, Piloc.,
obe oči, kontrola VOT za 1hod., kontroly 1D,1T,1M,
Liečba: NSA lokálne Výsledky prezentované (Bratislava 2009)

Nd:YAG LASER IRIDOTOMIA

anestézia – instilačná, premedikácia – Brimonal, Piloc.,
jedno oko, kontrola VOT za 1hod., kontroly 1D,1T,1M,
Liečba NSA lokálne

CPC - CYKLOFOTOKOAGULÁCIA

anestézia – retrobulbárna, premedikácia Novalgin,
jedno oko, kontrola VOT za 1 hod., kontroly 1D,1T,1M,
Liečba NSA lokálne Výsledky prezentované (Šamorín 2019,
Bratislava 2019)



Možnosti diagnostiky a liečby glaukómu pri hospitalizácii

HOSPITALIZÁCIE

GLAUKÓM DIAGNOSTIKA A LIEČBA – príjem pacientov: pondelok – streda, 2 noci

VAZODILATAČNÁ LIEČBA - príjem pacientov: piatok, 3 noci

Nové možnosti neuroprotektívnej liečby – Citikolin gtt, Citikolin+Cognizin p.o.

Operačné výkony počas operácie

- PROTIGLAUKÓMOVÉ FILTRAČNÉ OPERÁCIE
- BAZÁLNA IRIDEKTÓMIA
- KRYOTERAPIA - CYKLOKRYOKOAGULÁCIA, KRYORETINOPEXIA
- Aplikácia Anti VEGF

ZÁVER

- **Rozšírenie kapacity úseku liečby glaukómu**

Nové priestory a nová prístrojová technika

Personálne posilnenie tímu

Rozšírenie ordinačných dní glaukómovej ambulancie z 2 na 5 dní

- **Inovácie komplexnej liečby glaukómu**

Nové postupy vyšetrovania, sledovania a liečby



Zlepšenie kvality starostlivosti o pacienta s glaukómom

Ďakujeme za pozornosť



www.oftal.sk

